



Pesquisa de Mercado

2023 (Base 2022)



Associação Nacional das Empresas e Profissionais de Piscinas



ÍNDICE

METODOLOGIA

COBERTURA GEOGRÁFICA

ANO 2022

PARTICIPAÇÃO

PRODUTOS


PREÇOS MÉDIOS

MOVIMENTAÇÃO FINANCEIRA

INFORMAÇÕES ADICIONAIS



Associação Nacional das Empresas e Profissionais de Piscinas



METODOLOGIA

48 associados
consultados






∴

Entrevista com
associados das
categorias
Fabricantes e
Lojistas

Método
quantitativo



Associação Nacional das Empresas e Profissionais de Piscinas







COBERTURA GEOGRÁFICA



75% Região Sudeste
18% Região Sul
7% Outras regiões



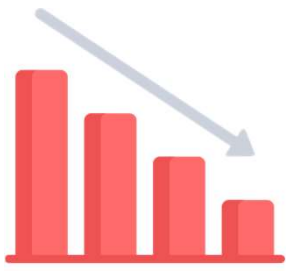
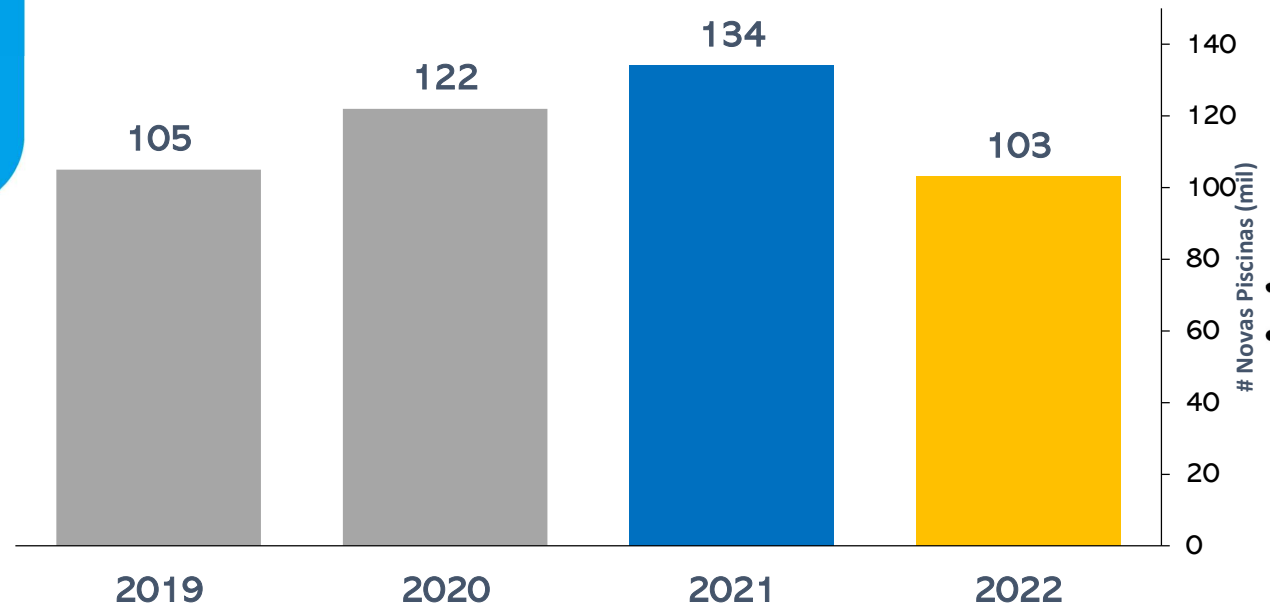
Associação Nacional das Empresas e Profissionais de Piscinas





ANO 2022 ⁰³

3,317 milhões
de piscinas no Brasil (2022)



Redução de **23,1%**
(de 2021 para 2022)

103 mil Piscinas
instaladas
em 2022



Associação Nacional das Empresas e Profissionais de Piscinas

PARTICIPAÇÃO

MÉDIA

Por método construtivo
Piscinas 3x6m



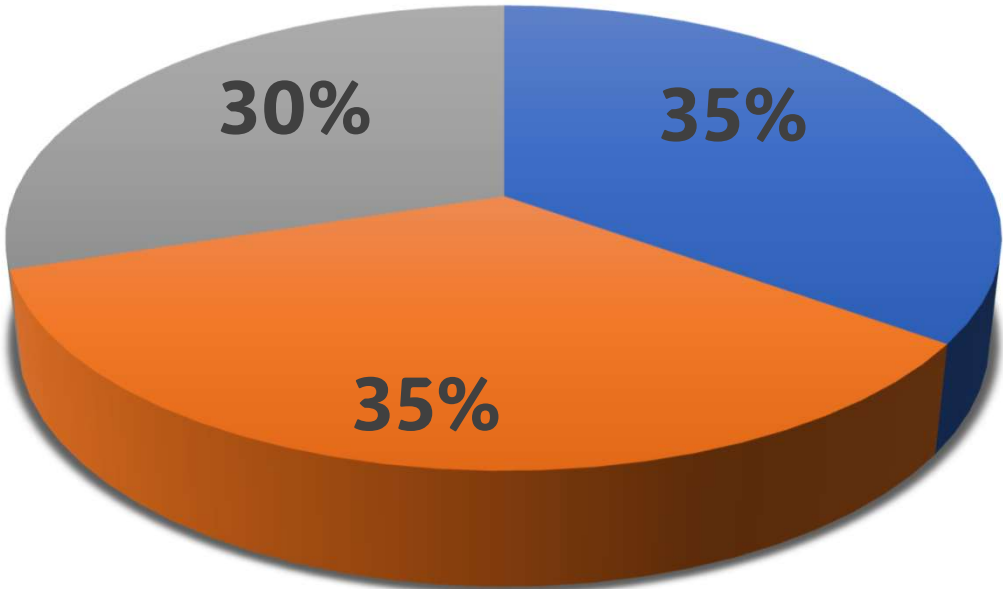
FIBRA – R\$ 25.060,00



VINIL – R\$ 32.360,00



CONCRETO – R\$ 73.400,00



Associação Nacional das Empresas e Profissionais de Piscinas

Fibra **Vinil** **Concreto**

PARTICIPAÇÃO

73% recebem algum equipamento de aquecimento



Sistemas de **iluminação**, estão presentes em **85%** de novas piscinas



No último ano **58%** piscinas possuem **cascata** (novas)

Em 2022, sistemas de **hidromassagem**

estão em **73%** das novas instalações



40% das novas piscinas, são instalados algum tipo de equipamento de tratamento alternativo



PARTICIPAÇÃO

Lojas do setor possuem em média **10** funcionários em regime **CLT**

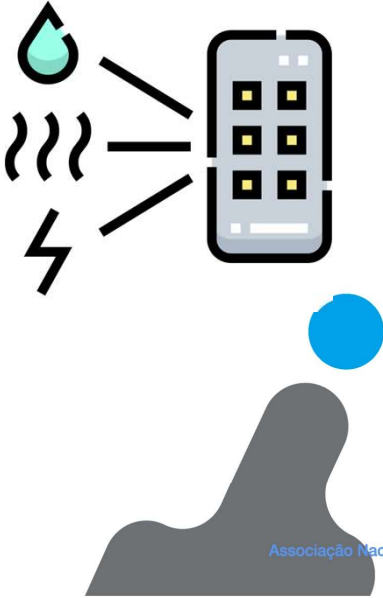


⋮

4 funcionários terceirizados




Associação Nacional das Empresas e Profissionais de Piscinas




54% recebem algum tipo de automação eletrônica (controle remoto, Wi-Fi)

-
- •
- • •






AQUECIMENTO



Em instalações que recebem algum sistema de aquecimento, o aquecedor solar é utilizado em **55%**




Associação Nacional das Empresas e Profissionais de Piscinas



Bombas de calor representam **33%** das instalações aquecidas

Tratamento alternativo 03



Geradores de Cloro são instalados em **40%** de novas instalações com tratamento alternativo



Geradores de Ozônio são **33%**

Outros métodos representam **27%** nas instalações



PREÇOS MÉDIOS

(Equipamentos e produtos)

Bomba de calor – R\$ 10.575,50

Aq. Solar – R\$ 2.634,40

Gerador Cloro – R\$ 2.880,90

Gerador Ozônio – R\$ 1.879,50

U.V. – R\$ 1.623,50

Ionizador (cobre e prata) – R\$ 2.856,70

Cloro (10Kg) – R\$ 310,10



Associação Nacional das Empresas e Profissionais de Piscinas

MOVIMENTAÇÃO ⁰³

Construções movimentam R\$ 4,7 Bi

Tratamentos R\$ 3 Bi

Mão-de-obra R\$ 2,5 Bi

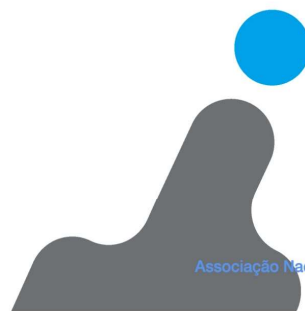
∴

Movimentação financeira

TOTAL – R\$ 12 Bi



-
-
-



Informações Adicionais

03

Profissionais no setor



- Lojas exclusivas – 2.500 – 25 mil funcionários
- Indústrias – 250 – 21.250 funcionários
- 41 mil tratadores de piscinas
- + de 16 mil profissionais na construção
- 104 mil profissionais no setor



Associação Nacional das Empresas e Profissionais de Piscinas

Muito Obrigado!



Associação Nacional das Empresas e Profissionais de Piscinas